


---

# Årsrapport



# 2021



01.

Innholdsfortegnelse

02.

Innledning

03.

Nøkkeltall

04.

Styrets årsberetning

05.


Datterselskap

06.

Årsregnskap

07.

Året 2021



2021 var året LiBiR IKS sammen med resten av samfunnet skulle forsøke å nærme seg en form for normalhverdag. Vi valgte riktignok ut fra vår sentrale samfunnsfunksjon å bevege oss forsiktig og evaluerende, men med små skritt og grep kunne vi etter hvert justere på hverdagen og igjen sitte rundt et bord i samme rom som gode kollegaer.

Månedene fra hverandre i kohorter, på hjemmekontor og på teams har vist oss alle hvor viktig det er å ha muligheten til å treffe kollegaer, ta en kaffe, diskutere spørsmål og jobbe SAMMEN. Flokken vår på jobb er viktig.

Dessverre har også tiden fra hverandre tæret. Sjåførene våre som allerede har en ensom funksjon når de er ute mistet sin sosiale plattform når de var inne. Operatørene våre er ute i all slags vær. Da er bortfall av felles lunsj og kaffe sårt. For kundesenter og ledelse kom Covid19 som tillegg til flere utfordrende oppgaver og prosjekter som allerede satte store krav, ikke alt var like enkelt å flytte fra prosjektbordet til hjemmekontoret.

Når dette skrives er hverdagen igjen ganske normal og latteren sitter igjen løst rundt lunsjbordet. Men 2021 har også hatt sin pris der vi nå ser kollegaer har brent litt for mye krefter for å kontinuerlig finne løsninger og få våre oppgaver i Lillesand og Birkenes kommuner til å gå rundt. Slikt tar på. I 2022 blir det derfor viktig å fortsette veien tilbake til den gode hverdagen vi kjenner som arbeidskamerater, sørge for at alle er med, også de som trenger en pust i bakken.

Med en dreining mot en normalhverdag har vi i 2021 igjen kunnet sette søkelys på forbedringsarbeidet hos oss i tillegg til å ivareta det ansvaret vi er gitt i samfunnet. Flere av de operative prosessene våre har blitt evaluert og optimalisert, og fremtidige mål og utfordringer står igjen høyt oppe. Vi ser at avfallsbransjen er i endring der IED-direktivet med tilhørende BAT konklusjoner vil gi bransjen nye føringer og rammer. Avfallet vi prosesserer blir råvarer til økt materialgjenvinning og sentralt for å kunne oppnå sirkulær økonomi. I 2022 vil LiBiR IKS være med å bidra til å få de beste rammene får å lykkes inn mot det grønne skiftet.

2021 avsluttes med litt ettertanke. 2020 var et tøft år, men 2021 var ikke helt enkelt det heller. Arkene er fortsatt ikke helt blanke. Men vi avslutter ett år der man blir stolt og ydmyk av å se hva den enkelte kollega har bidratt med – tusen takk til hver og en! Og vi ser frem mot et år med mange spennende og viktige oppgaver for LiBiR IKS og bransjen vår for øvrig

Med vennlig hilsen

Stein Petter Næss  
Konstituert daglig leder

# Nøkkeltall

Økonomiske nøkkeltall omhandles i eget kapittel for årsoppgjør. Men her er litt andre viktige tall for selskapet.



16619

Innbyggere



6051

Abonnenter husholdning



2507

Abonnenter hytte



1385

Abonnenter septik



4455,-

Renovasjonsgebyr  
(normal gebyr)



2305,-

Renovasjonsgebyr  
(Hytte)



420

Hjemmekomposterere



150 000 +

Hjembesøk




20(28)

Årsverk(ansatte)



5

Kvinner



23

Menn



14 %

Sykefravær :-)



# STYRETS ÅRSBERETNING

## LiBiR IKS

### ÅRSRAPPORT 2021

#### VIRKSOMHETENS ART OG LOKALISERING

Lillesand og Birkenes Renovasjonsselskap (LiBiR) er et interkommunalt selskap som eies av kommunene Lillesand og Birkenes. Selskapet har som formål å planlegge, anlegge og drive fellesanlegg for mottak og behandling av avfall og kloakkslam i de to kommunene i henhold til de forpliktelser som fremgår av forurensningsloven. Videre skal LiBiR IKS samordne og utføre innsamling og transport av avfall og slam i de to kommuner.

Selskapet kan også tilby sine tjenester til næringslivet.

Selskapet kan søke eierskap og/eller etablere selskaper som har tilknytning til selskapets øvrige drift.

Selskapet driver etter en driftsavtale fra Fylkesmannen i Aust-Agder, miljøavdelingen. Selskapets hovedanlegg og kontoradresse er Birkelandsveien 167. Selskapets ansvarsområde er behandling og innsamling av avfall og slam i kommunene Lillesand og Birkenes.

#### FORTSATT DRIFT

I samsvar med regnskapslovens § 3-3 bekreftes det at forutsetningen om fortsatt drift er lagt til grunn ved utarbeidelsen av regnskapet. Det fremlagte resultatregnskapet og balanse gir et tilfredsstillende uttrykk for resultatet i 2021 og den økonomiske stillingen ved årsskiftet.

#### REDEGJØRELSE FOR ÅRSREGNSKAPET

Selskapet oppnådde et resultat i 2021 på kr. 1 487 521, mot et resultat på kr. 2 200 488 året før. Det er for 2021 innbetalt Kr. 1 552 655,- på selvkostfond husholdning, og brukt Kr. 104 718,- på selvkostfond slam. Se forøvrig regnskap med note 14, som omhandler selvkost.

Selskapet har pr. 31.12.2021 en bokført egenkapital på Kr. 25 908 036, total balansesum er på kr. 61 724 937. Selskapets styre er tilfreds med denne utviklingen. Likviditeten ansees som tilfredsstillende.

#### ARBEIDSMILJØ, LIKESTILLING OG DISKRIMINERING

Arbeidsmiljøet ansees som godt. Sykefraværet har ligget på 14% , et nivå som er noe høyere enn fjoråret(10%). Det har ikke blitt rapportert om noen alvorlige skader eller ulykker på arbeidsplassen.

Selskapet er til en hver tid oppmerksom på utfordringer knyttet til likestilling, og er bevisst disse utfordringene

#### YTRE MILJØ

Selskapet har et omfattende miljøprogram i samarbeid med Cowi AS. Miljøovervåkingen av anlegget skjer kontinuerlig med kvartalsmessig oppfølging og årsrapport som sendes til miljøvernmyndighetene.

LILLESAND, den 01.06.2022

---

Magne Nicolaisen  
Styrets leder

---

Tom Olstad  
Nestleder

---

Inger Vollstad  
Styremedlem

---

Stein Petter Næss  
Konstituert daglig leder

# DATTERSELSKAP



## Virksomhetens art

Siden 2015 har Lindum Sør AS levert tjenester innen avfallshåndtering og deponering. Selskapet er norgesledende innen behandling og deponering av syredannende bergarter.

Selskapet eies 49 % av LiBiR IKS og 51 % av Lindum AS.

Virksomheten drives med utgangspunkt i Knudremyr avfallsanlegg i Lillesand, og selskapet har forretningslokaler i Lillesand kommune.

## Utvikling i resultat og stilling

Omsetningen i 2021 bærer preg av stillstand i deponimarkedet. Årsomsetningen for deponiavdelingen falt markant, og er hovedårsaken til at årsomsetningen endte på 13,8 MNOK, som er en nedgang fra fjorårets omsetning på 18,1 MNOK. Årsresultatet før skatt ble - 2,3 MNOK, imot fjorårets 2,1 MNOK. Totalkapitalen var ved utgangen av året 8,4 MNOK, sammenlignet med 13,8 MNOK året før.

Egenkapitalandelen pr. 31.12.2021 var 66 % sammenlignet med 53 % året før.

Styret mener at det fremlagte årsregnskapet gir et riktig bilde av utviklingen og resultatet av foretakets virksomhet og stilling.

Selskapets finansielle stilling er tilfredsstillende.



LiBiR har en eierandel i selskapet på 6,45%

## BAKGRUNN

Returkraft AS eier og driver et energigjenvinningsanlegg på Langemyr, 5 km nord for Kristiansand sentrum. Anlegget ble satt i drift våren 2010. Selskapets forretningskontor er på Langemyr i Kristiansand.

Anlegget har kapasitet til å forbrenne ca 130 000 tonn avfall pr år. Energien i avfallet gjenvinnes i form av elektrisk kraft og varmt vann til Kristiansands fjernvarmenett

## OPPSUMMERING

2021 har på flere områder vært et krevende år for selskapet.

Under første halvdel av året har det vært gjennomført omfattende tiltak for å hindre smitteutbrudd knyttet til Covid19-pandemien. Ulike aktiviteter har blitt utsatt eller avlyst som følge av pandemien, og ansatte har i stor grad benyttet hjemmekontor når dette har vært mulig.

Likevel viste selskapet i første halvdel av året en underliggende god drift med svært høy driftsstabilitet, lave utslipp og lavt sykefravær.

24. juni hadde selskapet en eksplosjon i mottaksbunkeren som medførte alvorlig skade på to eksternt ansatte personer og store materielle skader på bygg, mottakshall og avfallsbunker. De materielle skadene førte til at anlegget fikk en produksjonsstopp for gjennomføring av restaurering og utbedring frem til 13. desember.

Det siste halvdel av 2021 har i hovedsak gått med til utbedring av skadene i dialog med selskapets forsikringsselskap. Perioden er også benyttet på interne evalueringsprosesser og andre avbøtende tiltak. Hendelsen utløste en forsikrings sak som omfatter materielle skader, og som innbefattet forsikring knyttet til estimert omsetningstap i stopp-perioden. Til tross for en betydelig produksjonsstopp i 2021 kan selskapets vise til et godt regnskapsmessig resultat.



# Årsregnskap for 2021

LiBiR IKS

Org.nr. 870 934 432

## Innhold

Resultatregnskap

Balanse

Noter

Revisjonsberetning

Utarbeidet av Azets Insight AS



# Resultatregnskap for 2021

## LiBiR IKS

	Note	2021	2020
Salgsinntekt		39 681 860	43 415 706
Annen driftsinntekt		683 579	(828 618)
<b>Sum driftsinntekter</b>		<b>40 365 439</b>	<b>42 587 088</b>
Varekostnad		(14 433 367)	(15 998 323)
Lønnskostnad	1, 2, 3	(13 100 161)	(14 711 964)
Avskrivning på driftsmidler og immaterielle eiendeler	7	(1 982 721)	(2 144 638)
Annen driftskostnad		(10 007 260)	(8 171 442)
<b>Sum driftskostnader</b>		<b>(39 523 508)</b>	<b>(41 026 366)</b>
<b>Driftsresultat</b>		<b>841 931</b>	<b>1 560 721</b>
Annen renteinntekt		158 537	265 066
Annen finansinntekt		735 000	882 284
<b>Sum finansinntekter</b>		<b>893 537</b>	<b>1 147 349</b>
Annen rentekostnad		(175 848)	(267 404)
<b>Sum finanskostnader</b>		<b>(175 848)</b>	<b>(267 404)</b>
<b>Netto finans</b>		<b>717 689</b>	<b>879 945</b>
<b>Ordinært resultat før skattekostnad</b>		<b>1 559 621</b>	<b>2 440 666</b>
Skattekostnad på ordinært resultat	8	(72 100)	(240 178)
<b>Ordinært resultat</b>		<b>1 487 521</b>	<b>2 200 488</b>
<b>Årsresultat</b>		<b>1 487 521</b>	<b>2 200 488</b>
<b>Overføringer</b>			
Annen egenkapital		1 487 521	2 200 488
<b>Sum</b>		<b>1 487 521</b>	<b>2 200 488</b>



# Balanse pr. 31. desember 2021

## LiBiR IKS

	Note	2021	2020
<b>EIENDELER</b>			
<b>Anleggsmidler</b>			
<b>Varige driftsmidler</b>			
Tomter, bygninger og annen fast eiendom	7	27 659 043	27 093 102
Maskiner og anlegg	7	3 832 550	4 602 438
Driftsløsøre, inventar, verktøy, kontormaskiner, ol.	7	145 052	128 781
<b>Sum varige driftsmidler</b>		<b>31 636 645</b>	<b>31 824 321</b>
<b>Finansielle anleggsmidler</b>			
Investeringer i tilknyttet selskap	4	713 250	713 250
Lån til tilknyttet selskap og felles kontrollert virksomhet	5, 6	4 564 000	4 564 000
Andre fordringer	6, 12	221 957	200 469
<b>Sum finansielle anleggsmidler</b>		<b>5 499 207</b>	<b>5 477 719</b>
<b>Sum anleggsmidler</b>		<b>37 135 852</b>	<b>37 302 040</b>
<b>Omløpsmidler</b>			
<b>Fordringer</b>			
Kundefordringer	9	1 567 041	1 539 092
Andre fordringer	12	1 108 574	1 181 667
<b>Sum fordringer</b>		<b>2 675 615</b>	<b>2 720 759</b>
Bankinnskudd, kontanter og lignende	13	21 913 469	19 966 108
<b>Sum bankinnskudd, kontanter og lignende</b>		<b>21 913 469</b>	<b>19 966 108</b>
<b>Sum omløpsmidler</b>		<b>24 589 085</b>	<b>22 686 867</b>
<b>Sum eiendeler</b>		<b>61 724 937</b>	<b>59 988 907</b>

# Balanse pr. 31. desember 2021

## LiBiR IKS

	Note	2021	2020
<b>EGENKAPITAL OG GJELD</b>			
<b>Egenkapital</b>			
<b>Opptjent egenkapital</b>			
Annen egenkapital	11	25 908 036	24 420 515
<b>Sum opptjent egenkapital</b>		<b>25 908 036</b>	<b>24 420 515</b>
<b>Sum egenkapital</b>		<b>25 908 036</b>	<b>24 420 515</b>
<b>Gjeld</b>			
<b>Annen langsiktig gjeld</b>			
Gjeld til kredittinstitusjoner	10	15 254 010	16 615 690
Øvrig langsiktig gjeld		8 136 242	8 136 242
<b>Sum annen langsiktig gjeld</b>		<b>23 390 252</b>	<b>24 751 932</b>
<b>Sum langsiktig gjeld</b>		<b>23 390 252</b>	<b>24 751 932</b>
<b>Kortsiktig gjeld</b>			
Gjeld til kredittinstitusjoner		0	163 859
Leverandørgjeld		3 346 559	2 421 160
Betalbar skatt	8	72 099	240 178
Skyldige offentlige avgifter		825 964	947 322
Annen kortsiktig gjeld		8 182 028	7 043 941
<b>Sum kortsiktig gjeld</b>		<b>12 426 650</b>	<b>10 816 460</b>
<b>Sum gjeld</b>		<b>35 816 901</b>	<b>35 568 392</b>
<b>Sum egenkapital og gjeld</b>		<b>61 724 937</b>	<b>59 988 907</b>

01.06.2022

Lillesand

\_\_\_\_\_  
Magne Nikolaisen  
Styrets leder

\_\_\_\_\_  
Tom Olstad  
Nestleder

\_\_\_\_\_  
Inger Vollstad  
Styremedlem

\_\_\_\_\_  
Stein Petter Næss  
Konstituert daglig leder

## **Regnskapsprinsipper**

Årsregnskapet er satt opp i samsvar med regnskapsloven og god regnskapsskikk for små foretak.

### **Salgsinntekter**

Inntektsføring ved salg av varer skjer på leveringstidspunktet. Tjenester inntektsføres etter hvert som de leveres.

### **Klassifisering og vurdering av balanseposter**

Omløpsmidler og kortsiktig gjeld omfatter poster som knytter seg til varekretsløpet. For andre poster enn kundefordringer omfattes poster som forfaller til betaling innen ett år etter transaksjonsdagen. Anleggsmidler er eiendeler bestemt til varig eie og bruk. Langsiktig gjeld er gjeld som forfaller senere enn ett år etter transaksjonsdagen.

Omløpsmidler vurderes til laveste av anskaffelseskost og virkelig verdi. Kortsiktig gjeld balanseføres til nominelt beløp på etableringstidspunktet.

Anleggsmidler vurderes til anskaffelseskost. Varige anleggsmidler avskrives etter en fornuftig avskrivningsplan. Anleggsmidlene nedskrives til virkelig verdi ved verdifall som ikke forventes å være forbigående. Langsiktig gjeld med unntak av andre avsetninger balanseføres til nominelt beløp på etableringstidspunktet.

### **Fordringer**

Kundefordringer og andre fordringer er oppført i balansen til pålydende.

### **Varige driftsmidler**

Varige driftsmidler balanseføres og avskrives over driftsmidlenes levetid dersom de har antatt levetid over 3 år og har en kostpris som overstiger kr 15.000. Direkte vedlikehold av driftsmidler kostnadsføres løpende under driftskostnader, mens påkostninger eller forbedringer tillegges driftsmidlets kostpris og avskrives i takt med driftsmidlet.

### **Skatt**

Skattekostnaden i resultatregnskapet omfatter periodens betalbare skatt, er beregnet med 22%

Selskapet har ikke endret regnskapsprinsipp fra 2020 til 2021.

## Note 1 - Lønnskostnader etc

	2021	2020
Lønn	9 790 987	11 454 673
Arbeidsgiveravgift	1 613 021	1 729 445
Pensjonskostnader	1 576 307	1 417 685
Andre ytelser / Refusjoner	119 845	110 162
<b>Sum</b>	<b>13 100 160</b>	<b>14 711 965</b>

## Note 2 - Antall årsverk

Selskapet har hatt 20 årsverk sysselsatt i regnskapsåret.

## Note 3 - Obligatorisk tjenestepensjon

Virksomheten er pliktig til å ha tjenestepensjonsordning etter lov om obligatorisk tjenestepensjon. Gjeldende pensjonsordning oppfyller kravene etter loven.

## Note 4 - Investeringer i tilknyttet selskap

Foretaksnavn	Foretakssted	Eierandel/ stemmeandel	Kostpris aksje	Aksjeverdi for 2021
Lindum Sør AS	Lillesand	49%	61 250	3 637 464
Returkraft AS	Kristiansand	6,5%	652 000	0

## Note 5 - Konsern lån annet foretak

Type	2021	2020
Lån til Returkraft AS	4 564 000	4 564 000
Tilknyttet selskap	0	0
Felles kontrollert virksomhet	0	0

### Eiere:

Eiere av LiBiR IKS er som følger:

Lillesand kommune	67,65%
Birkenes Kommune	32,35%

## Note 6 - Fordringer

Fordringer som forfaller senere enn ett år etter regnskapsårets slutt 4 564 000

## Note 7 - Spesifikasjon av varige driftsmidler

	Tomter	Bygninger og annen fast eiendom	Maskiner og anlegg	Driftsløsør e, inventar o.l	Sum
Anskaffelseskost 01.01.2021	4 561 022	30 896 683	11 833 383	375 419	47 666 507
Tilgang i året	0	1 528 358	188 250	78 437	1 795 045
Avgang i året	0	0	0	0	0
<b>Anskaffelseskost 31.12.2021</b>	<b>4 561 022</b>	<b>32 425 041</b>	<b>12 021 633</b>	<b>453 856</b>	<b>49 461 552</b>
Akkumulerte avskr. 31.12.2021		(9 327 020)	(8 189 083)	(308 804)	(17 824 907)
<b>Balanseført verdi pr. 31.12.2021</b>	<b>4 561 022</b>	<b>23 098 021</b>	<b>3 832 550</b>	<b>145 052</b>	<b>31 636 645</b>
Årets avskrivninger Økonomisk levetid		(962 418)	(958 138)	(62 165)	(1 982 721)
<b>Avskrivningsplan</b>					

## Note 8 - Skatt

	2021	2020
Ordinært resultat før skattekostnad	1 559 621	2 440 666
+/- Permanente forskjeller	(1 231 898)	(1 348 947)
<b>Årets skattegrunnlag</b>	<b>327 723</b>	<b>1 091 719</b>
Betalbar inntektsskatt for selskapet basert på 22%	72 099	240 178
Sum	72 099	240 178
+/- For lite (for mye) avsatt skatt tidligere år	1	
<b>Skattekostnad i resultatregnskapet</b>	<b>72 100</b>	<b>240 178</b>
Betalbar skatt i skattekostnad	72 099	240 178
<b>Betalbar skatt i balansen</b>	<b>72 099</b>	<b>240 178</b>

## Note 9 - Kundefordringer

Kundefordringer er vurdert til pålydende, nedskrevet med forventet tap på fordringer.

	2021	2020
Kundefordringer til pålydende	1 567 041	1 539 092
Avsatt til dekning av usikre fordringer	0	
<b>Netto oppførte kundefordringer</b>	<b>1 567 041</b>	<b>1 539 092</b>

Avskrevet tap på fordringer Kr. 48 669,-  
Tap på fordringer inngår i posten annen driftskostnad

Det er ikke funnet grunn til å foreta tapsavsetning

## Note 10 - Pantstillelser og garantier

Spesifikasjon	2021	2020
Gjeld til kommunalbanken	(15 254 010)	(16 615 690)
kassakreditt	0	0
Øvrig langsiktig gjeld (inkl. finansiell leasing)	0	0

<b>Sum</b>	<b>(15 254 010)</b>	<b>(16 615 690)</b>
------------	---------------------	---------------------

Av langsiktig gjeld på kr 23 390 252 forfaller kr 12 000 000 om mer enn 5 år.

Avsatt til forpliktende miljøtiltak : kr. 8 136 242,-

## Note 11 - Egenkapital

	<b>Annen EK</b>	<b>Sum</b>
Egenkapital 01.01.2021	24 420 515	24 420 515
Årets resultat	1 487 521	1 487 521
<b>Egenkapital 31.12.2021</b>	<b>25 908 036</b>	<b>25 908 036</b>

## Note 12 - Lån og sikkerhetsstillelse til ledende personer

Selskapet har ikke gitt lån eller sikkerhetsstillelse til medlemmer av styrende organer.

## Note 13 - Bankinnskudd

I posten for bankinnskudd inngår egen konto for bundne skattetrekksmidler med kr 458 566. Skyldig skattetrekk er kr 434 530.

## Note 14 -Selvkost

Etterkalkyle 2021

Etterkalkyle for de kommunale betalingstjenestene renovasjon og slam i LiBiR er utført i henhold til Retningslinjer for beregning av selvkost for kommunale betalingstjenester (H-2140, Kommunal- og regionaldepartementet, januar 2003).

Selvkost innebærer at selskapets kostnader med å frembringe tjenestene skal dekkes inn gjennom de gebyrene som abonnentene eller brukerne betaler. Selskapet har dermed ikke anledning til å tjene penger på tjenestene. For å sikre dette så må selskapet etterskuddsvis utarbeide et selvkostregnskap som viser resultatet for det enkelte gebyrområdet. Selvkostregnskapet opererer med enkelte prinsipper som er forskjellig fra selskapets ordinære driftsregnskap og vil således ikke

være direkte sammenlignbare. I grunnlaget for selvkost inngår driftsutgifter og kalkulatoriske kapitalkostnader (avskrivninger og rentekostnader). Alle driftsutgiftene og kapitalkostnader må fordeles til de ulike avdelingene til selskapet. Kostnader knyttet til renovasjon splittes mellom husholdnings- og næringsrenovasjon ved hjelp av fordelingsnøkler i regnskapet. Retningslinjene beskriver egne regler for beregning av selvkostavskrivninger så disse må beregnes utenfor selskapets regnskap og vil som oftest avvike noe i forhold til de finansielle avskrivningene. Disse utgiftene blir ikke

fordelt regnskapsmessig og vi vil derfor også her oppleve et avvik mellom selskapets regnskap og selvkostregnskapet. Driftsutgiftene vil være like i selvkostregnskapet og selskapets regnskap. Dette medfører at tjenestens resultat i selskapets driftsregnskap aldri vil tilsvare tjenestens selvkostresultat og at det i selskapets regnskap således alltid vil fremstå som om selskapet tjener penger på tjenesten selv om dette ikke er tilfelle. I tillegg til tidligere nevnte ulikhetene så er kalkulatoriske renter,

også kalt alternativkostnad, den størrelsesmessig sett viktigste årsaken til dette. Disse rentene, som ikke har en parallell i selskapets driftregnskap, skal reflektere alternativavkastningen selskapet går glipp av ved at kapital er bundet i anleggsmidler. I selvkostregnskapet avskrives anleggene først året etter de er tatt i bruk, mens selskapet i det ordinære regnskapet avskriver anleggene med full årseffekt det året de anskaffes. Det opereres også med lavere avskrivningstider i selskapets regnskap. I selvkostregnskapet følger selskapet avskrivingsperioder som i Forskrift om årsregnskap og årsberetning, § 8 Vurderingsregler.

Dette medfører høyere avskrivningskostnader i selskapets regnskap enn i selvkostregnskapet.

En viktig begrensning i selskapets handlingsrom i forhold til å fastsette gebyrene er at avsatt overskudd fra det enkelte år skal tilbakeføres til abonnentene eller brukerne i form av lavere gebyrer i løpet av en femårs-periode (analogt for underskudd). Dette betyr at hvis selskapet har fondsmidler som er eldre enn fire år så må disse i sin helhet gå til reduksjon av gebyrene i det kommende budsjettåret. Eksempelvis må et overskudd som stammer fra 2011 i sin helhet være disponert innen 2016. Det er videre en rekke faktorer som selskapet ikke rår over i forhold til hva selvkostresultatet for det enkelte år vil bli. De viktigste faktorene er budsjettårets kalkylerente (3-årige statsobligasjonsrenter + 1 prosentpoeng, fastsettes etterskuddsvis av Norges Bank), gjennomføringsevne på planlagte prosjekter (kapasitetsbegrensninger internt og eksternt), samt (uventede) inntekter fra nye abonnenter eller brukere). Dette fører til at det ikke alltid er like problemfritt å treffe med budsjettet.

Nedenfor vises årets etterkalkyle for de aktuelle betalingstjenestene

2021 Etterkalkyle selvkost	Totalt	Husholdningsavfall	Slam	Næringsavfall
Gebyrinntekter	34 189 339	27 537 752	2 638 270	4 013 317
Øvrige driftsinntekter	6 858 993	1 977 160	9 845	4 871 987
<b>Driftsinntekter</b>	<b>41 048 332</b>	<b>29 514 912</b>	<b>2 648 115</b>	<b>8 885 304</b>
Direkte driftsutgifter	36 550 631	26 170 173	2 535 832	7 844 625
Avskrivningskostnad	1 746 979	1 545 038	201 941	0
Kalkulatorisk rente (1,97 %)	380 497	347 583	32 914	0
<b>Driftskostnader</b>	<b>38 678 107</b>	<b>28 062 795</b>	<b>2 770 686</b>	<b>7 844 625</b>
<b>Resultat</b>	<b>2 370 225</b>	<b>1 452 117</b>	<b>-122 571</b>	<b>1 040 679</b>
Kostnadsdekning i %	106,1 %	105,2 %	95,6 %	113,3 %
<b>Selvkostfond 01.01</b>	<b>5 360 221</b>	<b>4 390 402</b>	<b>969 819</b>	<b>0</b>
+ Avsetning til selvkostfond	1 452 117	1 452 117	0	0
- Bruk av selvkostfond	-122 571	0	-122 571	0
+ Kalkulert renteinntekt selvkostfond (1,97 %)	118 391	100 538	17 853	0
<b>Selvkostfond 31.12 (inkl. rente på fond)</b>	<b>6 808 158</b>	<b>5 943 058</b>	<b>865 100</b>	<b>0</b>
Gebyrinntekter	30 176 022	27 537 752	2 638 270	0
Gebyrgrunnlag	28 846 476	26 085 635	2 760 841	0
Finansiell dekningsgrad i % (gebyrinntekter/gebyrgrunnlag)	104,6 %	105,6 %	95,6 %	0,0 %
<b>Regnskapsføringsforslag balanse</b>	<b>Totalt</b>	<b>Husholdningsavfall</b>	<b>Slam</b>	<b>Næringsavfall</b>
+/- 2.51xxxxx Selvkostfond	1 447 937	1 552 655	-104 718	0
+/- 2.92xxxxx Memoriakonto selvkostfond	0	0	0	0
<b>Regnskapsføringsforslag driftsregnskap</b>	<b>Totalt</b>	<b>Husholdningsavfall</b>	<b>Slam</b>	<b>Næringsavfall</b>
1550 Avsetninger til bundne fond	1 552 655	1 552 655	0	0
1950 Bruk av bundne fond	-104 718	0	-104 718	0



*Takk for 2021*

---

## KONTAKT

LiBiR IKS

Birkelandsveien 167  
4790 Lillesand

[www.libir.no](http://www.libir.no)  
[post@libir.no](mailto:post@libir.no)

Tlf: 37 26 96 50