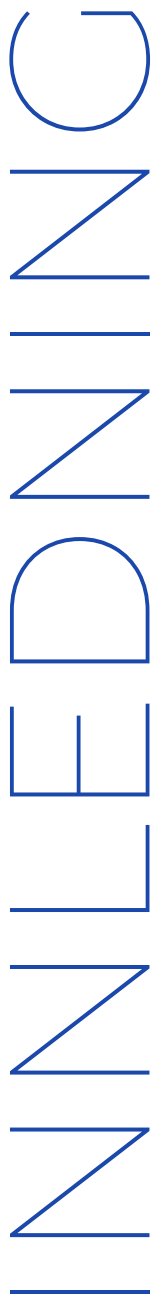

Årsrapport



2022



Daglig leders refleksjoner



Noen utfordrende år ble i 2022 avløst av nye og krevende utfordringer grunnet Russlands invasjon av Ukraina. Krigen førte blant annet til økende energipriser, økt rentenivå og en generell, høy prisvekst. Dette har truffet bedriften på mange felt.

Presset på organisasjonen har tidvis vært meget høyt og også dette året har vært preget av et høyt sykefravær. Daglig leder var satt ut av spill gjennom vår og sommer og ble innvilget permisjon fra stillingen fra mai og ut året. Konstituert daglig leder ble, litt ut på høsten, indisponert for en lengre periode. Grunnet dette, har naturlig nok flere oppgaver måtte vike for fullt fokus på å få driften til å gå rundt.

Men tross store utfordringer har selskapet levert bra resultater, gjennom en formidabel innsats fra alle medarbeidere.

Året 2022 skulle igjen bli året hvor vi endelig skulle sette spaden i jorda for å realisere en ny og trygg arbeidsplass, i form av nye bygg og ny miljøstasjon. Dette gikk definitivt ikke etter plan, og i skrivende stund venter vi fortsatt på avklaringer for å komme i gang med den helt nødvendige og etterlengtede oppgraderingen.

Men LiBiR har likevel kommet seg gjennom et turbulent år og situasjonen ser lysere ut inn i 2023. Der vi håper at vi endelig skal komme i gang med utbygging. Og at vi skal fortsette arbeidet med å bygge en robust organisasjon som er godt rustet for de mange utfordringene vi står overfor i tiden som kommer.

LiBiR sine nøkkelord har lenge vært Glød, Glede og Utvikling. Disse ordene skal vi ta tilbake i 2023.

Johan Jørgen Fossli
Daglig leder

Nøkkeltall

Økonomiske nøkkeltall omhandles i eget kapittel for årsoppgjør. Men her er litt andre viktige tall for selskapet.



16619

Innbyggere



6116

Abonnenter husholdning



2514

Abonnenter hytte



1381

Abonnenter septik



4455,-

Renovasjonsgebyr
(normal gebyr)



2305,-

Renovasjonsgebyr
(Hytte)



429

Hjemmekomposterere



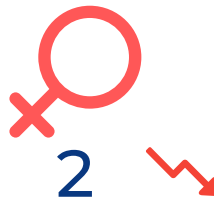
150 000 +

Hjembesøk



19(28)

Årsverk(ansatte)



2

Kvinner



26

Menn



12 %

Sykefravær :-)



STYRETS ÅRSBERETNING

VIRKSOMHETENS ART OG LOKALISERING

Lillesand og Birkenes Renovasjonsselskap (LiBiR) er et interkommunalt selskap som eies av kommunene Lillesand og Birkenes.

Selskapet har som formål å planlegge, anlegge og drive fellesanlegg for mottak og behandling av avfall og kloakkslam i de to kommunene i henhold til de forpliktelser som fremgår av forurensningsloven. Videre skal LiBiR IKS samordne og utføre innsamling og transport av avfall og slam i de to kommuner.

Selskapet kan også tilby sine tjenester til næringslivet.

Selskapet kan søke eierskap og/eller etablere selskaper som har tilknytning til selskapets øvrige drift.

Selskapet driver etter en driftsavtale fra Statsforvalter, miljøavdelingen. Selskapets hovedanlegg og kontoradresse er Birkelandsveien 167.

FORTSATT DRIFT

I samsvar med regnskapslovens § 3-3 bekreftes det at forutsetningen om fortsatt drift er lagt til grunn ved utarbeidelsen av regnskapet. Det fremlagte resultatregnskapet og balanse gir et tilfredsstillende uttrykk for resultatet i 2022 og den økonomiske stillingen ved årsskiftet.

REDEGJØRELSE FOR ÅRSREGNSKAPET

Selskapet oppnådde et resultat i 2022 på kr. 1 781 632, mot et resultat på kr. 1 487 521 året før. Det er for 2022 brukt Kr. 2 164 815,- fra selvkostfond husholdning, og brukt fra Kr. 241 399,- på selvkostfond slam. Se forøvrig regnskap med note 15, som omhandler selvkost.

Selskapet har pr. 31.12.2022 en bokført egenkapital på Kr. 27 689 668, total balansesum er på kr. 60 721 819. Selskapets styre er tilfreds med denne utviklingen. Likviditeten ansees som tilfredsstillende.

ARBEIDSMILJØ, LIKESTILLING OG DISKRIMINERING

Sykefraværet har ligget på 12% , et nivå som er noe ned fra fjoråret(14%). Det har ikke blitt rapportert om noen alvorlige skader eller ulykker på arbeidsplassen.

Selskapet er til en hver tid oppmerksom på utfordringer knyttet til likestilling, og er bevisst disse utfordringene

YTRE MILJØ

Selskapet har et omfattende miljøprogram i samarbeid med Cowi AS. Miljøovervåkingen av anlegget skjer kontinuerlig med kvartalsmessig oppfølging og årsrapport som sendes til miljøvernmyndighetene.

LILLESAND, den 11.05.2023

Magne Nikolaisen
Styrets leder

Tom Olstad
Nestleder

Inger Vollstad
Styremedlem



Årsregnskap for 2022

LiBiR IKS

Org.nr. 870 934 432

Innhold

Resultatregnskap
Balanse
Noter

Revisjonsberetning

Utarbeidet av Azets Insight AS



Resultatregnskap for 2022

LiBiR IKS

	Note	2022	2021
Salgsinntekt		40 243 898	39 681 860
Annen driftsinntekt		2 760 177	683 579
Sum driftsinntekter	1	43 004 075	40 365 439
Beholdningsendring egentilvirkede anleggsmidler		1	0
Varekostnad		(15 824 884)	(14 433 367)
Lønnskostnad	2, 3, 4	(12 761 808)	(13 100 161)
Avskrivning på driftsmidler og immaterielle eiendeler	5	(1 813 006)	(1 982 721)
Annen driftskostnad		(10 419 561)	(10 007 260)
Sum driftskostnader		(40 819 258)	(39 523 508)
Driftsresultat		2 184 817	841 931
Annen renteinntekt		166 986	158 537
Annen finansinntekt		0	735 000
Sum finansinntekter		166 986	893 537
Annen rentekostnad		(262 331)	(175 848)
Sum finanskostnader		(262 331)	(175 848)
Netto finans		(95 345)	717 689
Resultat før skattekostnad		2 089 472	1 559 621
Skattekostnad	6	(307 840)	(72 100)
Arsresultat		1 781 632	1 487 521
Overføringer			
Annen egenkapital		1 781 632	1 487 521
Sum		1 781 632	1 487 521

Balanse pr. 31. desember 2022
LiBiR IKS

	Note	2022	2021
EIENDELER			
Anleggsmidler			
Varige driftsmidler			
Tomter, bygninger og annen fast eiendom	5	28 135 432	27 659 043
Maskiner og anlegg	5	3 995 926	3 832 550
Driftsløsøre, inventar, verktøy, kontormaskiner, ol.	5	101 536	145 052
Sum varige driftsmidler		32 232 894	31 636 645
Finansielle anleggsmidler			
Investeringer i tilknyttet selskap	7	713 250	713 250
Investeringer i aksjer og andeler		100 000	0
Andre fordringer	8, 9	4 811 660	4 785 957
Sum finansielle anleggsmidler		5 624 910	5 499 207
Sum anleggsmidler		37 857 804	37 135 852
Omløpsmidler			
Fordringer			
Kundefordringer	10	2 648 012	1 567 041
Andre fordringer		1 347 675	1 108 574
Sum fordringer		3 995 687	2 675 615
Bankinnskudd, kontanter og lignende	11	18 868 328	21 913 469
Sum bankinnskudd, kontanter og lignende		18 868 328	21 913 469
Sum omløpsmidler		22 864 015	24 589 085
Sum eiendeler		60 721 819	61 724 937

Balanse pr. 31. desember 2022

LiBiR IKS

	Note	2022	2021
EGENKAPITAL OG GJELD			
Egenkapital			
Opptjent egenkapital			
Annen egenkapital	12	27 689 668	25 908 036
Sum opptjent egenkapital		27 689 668	25 908 036
Sum egenkapital		27 689 668	25 908 036
Gjeld			
Annen langsiktig gjeld			
Gjeld til kredittinstitusjoner	13	14 062 330	15 254 010
Øvrig langsiktig gjeld		8 136 242	8 136 242
Sum annen langsiktig gjeld		22 198 572	23 390 252
Sum langsiktig gjeld		22 198 572	23 390 252
Kortsiktig gjeld			
Leverandørgjeld		3 536 976	3 346 559
Betalbar skatt	6	307 840	72 099
Skyldige offentlige avgifter		905 812	825 964
Annen kortsiktig gjeld		6 082 951	8 182 028
Sum kortsiktig gjeld		10 833 579	12 426 650
Sum gjeld		33 032 151	35 816 901
Sum egenkapital og gjeld		60 721 819	61 724 937

20.05.2023

Lillesand

Magne Nikolaisen
Styrets leder

Tom Olstad
Nestleder

Inger Vollstad
Styremedlem

Regnskapsprinsipper

Årsregnskapet er satt opp i samsvar med regnskapsloven og god regnskapsskikk for små foretak.

Salgsinntekter

Inntektsføring ved salg av varer skjer på leveringstidspunktet. Tjenester inntektsføres etter hvert som de leveres.

Klassifisering og vurdering av balanseposter

Omløpsmidler og kortsiktig gjeld omfatter poster som knytter seg til varekretsløpet. For andre poster enn kundefordringer omfattes poster som forfaller til betaling innen ett år etter transaksjonsdagen. Anleggsmidler er eiendeler bestemt til varig eie og bruk. Langsiktig gjeld er gjeld som forfaller senere enn ett år etter transaksjonsdagen.

Omløpsmidler vurderes til laveste av anskaffelseskost og virkelig verdi. Kortsiktig gjeld balanseføres til nominelt beløp på etableringstidspunktet.

Anleggsmidler vurderes til anskaffelseskost. Varige anleggsmidler avskrives etter en fornuftig avskrivningsplan. Anleggsmidlene nedskrives til virkelig verdi ved verdifall som ikke forventes å være forbigående. Langsiktig gjeld med unntak av andre avsetninger balanseføres til nominelt beløp på etableringstidspunktet.

Fordringer

Kundefordringer og andre fordringer er oppført i balansen til pålydende.

Varige driftsmidler

Varige driftsmidler balanseføres og avskrives over driftsmidlenes levetid dersom de har antatt levetid over 3 år og har en kostpris som overstiger kr 15.000. Direkte vedlikehold av driftsmidler kostnadsføres løpende under driftskostnader, mens påkostninger eller forbedringer tillegges driftsmidlets kostpris og avskrives i takt med driftsmidlet.

Skatt

Skattekostnaden i resultatregnskapet omfatter periodens betalbare skatt, er beregnet med 22%

Selskapet har ikke endret regnskapsprinsipp fra 2021 til 2022.

Note 1 - Salgsinntekter

	2022	2021
Renovasjonsgebyr	27734	27538
Slangebyr	2628	2639
Videresalg nedstrøms	1990	1933
periodiser selvkost	2406	105
Andre driftsinntekter	53	52
Næringsinntekt	8193	8098
Sum driftsinntekter	43004	40365

Alle tall er i hele tusen

Note 2 - Obligatorisk tjenestepensjon

Virksomheten er pliktig til å ha tjenstepensjonsordning etter lov om obligatorisk tjenestepensjon. Gjeldende pensjonsordning oppfyller kravene etter loven.

Note 3 - Antall årsverk

Selskapet har hatt 19 årsverk sysselsatt i regnskapsåret.

Note 4 - Lønnskostnader etc

	2022	2021
Lønn	9 737 019	9 790 987
Arbeidsgiveravgift	1 575 678	1 613 021
Pensjonskostnader	1 177 196	1 576 307
Andre ytelser / Refusjoner	271 914	119 845
Sum	12 761 807	13 100 160

Note 5 - Spesifikasjon av varige driftsmidler

	Tomter	Bygninger og annen fast eiendom	Maskiner og anlegg	Driftsløse, inventar o.l	Sum
Anskaffelseskost 01.01.2022	4 561 022	32 425 041	12 021 633	453 856	49 461 552
Tilgang i året	83 620	1 554 634	771 000	0	2 409 254
Avgang i året	0	0	0	0	0
Anskaffelseskost 31.12.2022	4 644 642	33 979 675	12 792 633	453 856	51 870 806
Akkumulerte avskr. 31.12.2022		(10 245 800)	(9 033 796)	(358 317)	(19 637 913)
Balanseført verdi pr. 31.12.2022	4 644 642	23 733 875	3 758 837	95 539	32 232 893
Årets avskrivninger		(918 780)	(844 713)	(49 513)	(1 813 006)
Økonomisk levetid					
Avskrivningsplan		10-30 år	5-20år	3-5år	

Note 6 - Skatt

	2022	2021
Ordinært resultat før skattekostnad	2 089 472	1 559 621
+/- Permanente forskjeller	(690 202)	(1 231 898)
+/- Årets endring i midlertidige forskjeller	1	
Årets skattegrunnlag	1 399 271	327 723
Betalbar inntektsskatt for selskapet basert på 22%	307 840	72 099
Sum	307 840	72 099
+/- For lite (for mye) avsatt skatt tidligere år		1
Skattekostnad i resultatregnskapet	307 840	72 100
Betalbar skatt i skattekostnad	307 840	72 099
Betalbar skatt i balansen	307 840	72 099

Note 7 - Investeringer i tilknyttet selskap

Foretaksnavn	Foretakssted	Eierandel/ stemmeandel	Kostpris aksje	Aksjeverdi for 2022
Lindum Sør AS	Lillesand	49%	61 250	1 416 224
Returkraft AS	Kristiansand	6,5%	652 000	0
Amenda SA	Lillesand	Medlemsinnskudd		100 000
Sum			713 250	1 516 224

Note 8 - Konsern lån annet foretak

Type	2022	2021
Lån til Returkraft AS	4 564 000	4 564 000
Tilknyttet selskap	0	0
Felles kontrollert virksomhet	0	0

Eiere:

Eiere av LiBiR IKS er som følger:

Lillesand kommune	67,65%
Birkenes Kommune	32,35%

Note 9 - Lån og sikkerhetsstillelse til ledende personer

Selskapet har ikke gitt lån eller sikkerhetsstillelse til ledende personer, aksjeeiere med videre.

Note 10 - Kundefordringer

Kundefordringer til pålydende: Kr. 2 648 012,-

Det er ikke funnet grunn til å foreta tapsavsetning

Note 11 - Bankinnskudd

I posten for bankinnskudd inngår egen konto for bundne skattetrekksmidler med kr 458 566. Skyldig skattetrekk er kr 434 530.

Note 12 - Egenkapital

	Annen EK	Sum
Egenkapital 01.01.2022	25 908 036	25 908 036
Årets resultat	1 781 632	1 781 632
Egenkapital 31.12.2022	27 689 668	27 689 668

Note 13 - Pantstillelser og garantier

Spesifikasjon	2022	2021
Gjeld til kommunalbanken	(14 062 330)	(15 254 010)
kassakreditt	0	0
Øvrig langsiktig gjeld (inkl. finansiell leasing)	0	0
Sum	(14 062 330)	(15 254 010)

Av langsiktig gjeld på kr 22 198 572,- forfaller kr 11 000 000,- om mer enn 5 år.

Avsatt til forpliktende miljøtiltak : kr. 8 136 242,-

Note 15 -Selvkost

Etterkalkyle 2022

Etterkalkyle for de kommunale betalingstjenestene renovasjon og slam i LiBiR er utført i henhold til Retningslinjer for beregning av selvkost for kommunale betalingstjenester (H-2140, Kommunal- og regionaldepartementet, januar 2003).

Selvkost innebærer at selskapets kostnader med å frembringe tjenestene skal dekkes inn gjennom de gebyrene som abonnentene eller brukerne betaler. Selskapet har dermed ikke anledning til å tjene penger på tjenestene. For å sikre dette så må selskapet etterskuddsvis utarbeide et selvkostregnskap som viser resultatet for det enkelte gebyrområdet.

Selvkostregnskapet opererer med enkelte prinsipper som er forskjellig fra selskapets ordinære driftsregnskap og vil således ikke være direkte sammenlignbare. I grunnlaget for selvkost inngår driftsutgifter og kalkulatoriske kapitalkostnader (avskrivninger og rentekostnader). Alle driftsutgiftene og kapitalkostnader må fordeles til de ulike avdelingene til selskapet. Kostnader knyttet til renovasjon splittes mellom husholdnings- og næringsrenovasjon ved hjelp av fordelingsnøkler i regnskapet. Retningslinjene beskriver egne regler for beregning av selvkostavskrivninger så disse må beregnes utenfor selskapets regnskap og vil som oftest avvike noe i forhold til de finansielle avskrivningene. Disse utgiftene blir ikke fordelt regnskapsmessig og vi vil derfor også her oppleve et avvik mellom selskapets regnskap og selvkostregnskapet.

Driftsutgiftene vil være like i selvkostregnskapet og selskapets regnskap. Dette medfører at tjenestens resultat i selskapets driftsregnskap aldri vil tilsvare tjenestens selvkostresultat og at det i selskapets regnskap således alltid vil fremstå som om selskapet tjener penger på tjenesten selv om dette ikke er tilfelle. I tillegg til tidligere nevnte ulikhetene så er kalkulatoriske renter, også kalt alternativkostnad, den størrelsesmessig sett viktigste årsaken til dette. Disse rentene, som ikke har en parallell i selskapets driftsregnskap, skal reflektere alternativavkastningen selskapet går glipp av ved at kapital er bundet i anleggsmidler.

I selvkostregnskapet avskrives anleggene først året etter de er tatt i bruk, mens selskapet i det ordinære regnskapet avskriver anleggene med full årseffekt det året de anskaffes. Det opereres også med lavere avskrivningstider i selskapets regnskap. I selvkostregnskapet følger selskapet avskrivningsperioder som i Forskrift om årsregnskap og årsberetning, § 8 Vurderingsregler. Dette medfører høyere avskrivningskostnader i selskapets regnskap enn i selvkostregnskapet.

En viktig begrensning i selskapets handlingsrom i forhold til å fastsette gebyrene er at avsatt overskudd fra det enkelte år skal tilbakeføres til abonnentene eller brukerne i form av lavere gebyrer i løpet av en femårs-periode (analogt for underskudd). Dette betyr at hvis selskapet har fondsmidler som er eldre enn fire år så må disse i sin helhet gå til reduksjon av gebyrene i det kommende budsjettåret. Eksempelvis må et overskudd som stammer fra 2011 i sin helhet være disponert innen 2016. Det er videre en rekke faktorer som selskapet ikke rår over i forhold til hva selvkostresultatet for det enkelte år vil bli. De viktigste faktorene er budsjettårets kalkylerente (3-årige statsobligasjonsrenter + 1 prosentpoeng, fastsettes etterskuddsvis av Norges Bank), gjennomføringsevne på planlagte prosjekter (kapasitetsbegrensninger internt og eksternt), samt (uventede) inntekter fra nye abonnenter eller brukere). Dette fører til at det ikke alltid er like problemfritt å treffe med budsjettet. Nedenfor vises årets etterkalkyle for de aktuelle betalingstjenestene

2022 Etterkalkyle selvkost	Totalt	Husholdningsavfall	Slam	Næringsavfall
Gebyrinntekter	32 683 677	27 733 819	2 631 957	2 317 901
Øvrige driftsinntekter	8 033 573	2 035 267	253 344	5 744 961
Driftsinntekter	40 717 250	29 769 086	2 885 301	8 062 862
Direkte driftsutgifter	39 340 148	29 942 031	2 488 473	6 905 984
Avskrivningskostnad	1 627 642	1 495 451	132 191	0
Kalkulatorisk rente (3,54 %)	684 770	650 523	34 248	0
Driftskostnader	41 652 560	32 088 004	2 658 572	6 905 984
+/- Gevinst/tap ved salg/utrantering av anleggsmiddel	-262 509	-14 784	-247 725	0
Resultat	-1 197 818	-2 333 702	-20 995	1 156 879
Kostnadsdekning i %	97,8 %	92,8 %	99,3 %	116,8 %
Selvkostfond 01.01	6 810 236	5 943 058	867 178	0
- Bruk av selvkostfond	-2 354 697	-2 333 702	-267 336	0
+ Kalkulert renteinntekt selvkostfond (3,54 %)	199 179	168 887	25 937	0
Selvkostfond 31.12 (inkl. rente på fond)	4 654 718	3 778 243	876 475	0
Gebyrinntekter	30 365 776	27 733 819	2 631 957	0
Gebyrgrunnlag	32 966 814	30 067 521	2 652 952	0
Finansiell dekningsgrad i % (gebyrinntekter/gebyrgrunnlag)	92,1 %	92,2 %	90,8 %	0,0 %
Regnskapsføringsforslag balanse	Totalt	Husholdningsavfall	Slam	Næringsavfall
+/- 2.51 xxxx Selvkostfond	-2 406 214	-2 164 815	-241 399	0
Regnskapsføringsforslag driftsregnskap	Totalt	Husholdningsavfall	Slam	Næringsavfall
1550 Avsetninger til bundne fond	0	0	0	0
1950 Bruk av bundne fond	-2 155 518	-2 164 815	9 297	0

Til representantskapet i Lillesand og Birkenes Interkommunale
Renovasjonsselskap Libir IKS

UAVHENGIG REVISORS BERETNING

Uttalelse om årsregnskapet

Konklusjon

Vi har revidert årsregnskapet for Lillesand og Birkenes Interkommunale Renovasjonsselskap Libir IKS som viser et års resultat på kr 1 781 632. Årsregnskapet består av balanse per 31. desember 2022, resultatregnskap for regnskapsåret avsluttet per denne datoen og noter til årsregnskapet, herunder et sammendrag av viktige regnskapsprinsipper.

Etter vår mening:

- oppfyller årsregnskapet gjeldende lovkrav, og
- gir årsregnskapet en dekkende fremstilling av den finansielle stillingen til selskapet per 31. desember 2022, og av resultatet for regnskapsåret avsluttet per denne datoen i samsvar med lov om interkommunale selskaper, forskrift om årsbudsjett og årsberetning for interkommunale selskaper og god kommunal regnskapsskikk i Norge.

Grunnlag for konklusjonen

Vi har gjennomført revisjonen i samsvar med lov, forskrift og god kommunal revisjonsskikk i Norge, herunder de internasjonale revisjonsstandardene International Standards on Auditing (ISA-ene). Våre oppgaver og plikter i henhold til disse standardene er beskrevet i Revisors oppgaver og plikter ved revisjon av årsregnskapet. Vi er uavhengige av selskapet slik det kreves i lov og forskrift, og har overholdt våre øvrige etiske forpliktelser i samsvar med disse kravene. Innhentet revisjonsbevis er etter vår vurdering tilstrekkelig og hensiktsmessig som grunnlag for vår konklusjon.

Årsberetningen

Ledelsen er ansvarlig for informasjonen i årsberetningen. Vår konklusjon om årsregnskapet ovenfor dekker ikke informasjonen i årsberetningen.

I forbindelse med revisjonen av årsregnskapet er det vår oppgave å lese årsberetningen. Formålet er å vurdere hvorvidt det foreligger vesentlig inkonsistens mellom årsberetningen og årsregnskapet og den kunnskap vi har opparbeidet oss under revisjonen av årsregnskapet, eller hvorvidt informasjon i årsberetningen ellers fremstår som vesentlig feil. Vi har plikt til å rapportere dersom årsberetningen fremstår som vesentlig feil. Vi har ingenting å rapportere i så henseende.

Basert på kunnskapen vi har opparbeidet oss i revisjonen, mener vi at årsberetningen:

- inneholder de opplysninger som skal gis i henhold til gjeldende lovkrav og
- at opplysningene om økonomi i årsberetningen stemmer overens med årsregnskapet.

Styret og daglig leders ansvar for årsregnskapet

Styret og daglig leder er ansvarlig for å utarbeide årsregnskapet og for at det gir et rettviseende bilde i samsvar med regnskapslovens regler, tilleggsbestemmelser i lov om interkommunale selskaper, forskrift om årsbudsjett, årsregnskap og årsberetning for interkommunale selskaper og god regnskapsskikk i Norge. Ledelsen er også ansvarlig for slik intern kontroll den finner nødvendig for å kunne utarbeide et årsregnskap som ikke inneholder vesentlig feilinformasjon, verken som følge av misligheter eller utilsiktede feil.

Ved utarbeidelsen av årsregnskapet må ledelsen ta standpunkt til selskapets evne til fortsatt drift og opplyse om forhold av betydning for fortsatt drift. Forutsetningen om fortsatt drift skal legges til grunn for årsregnskapet så lenge det ikke er sannsynlig at virksomheten vil bli avviklet.

Revisors oppgaver og plikter ved revisjonen av årsregnskapet


Vårt mål med revisjonen er å oppnå betryggende sikkerhet for at årsregnskapet som helhet ikke inneholder vesentlig feilinformasjon, verken som følge av misligheter eller utilsiktede feil, og å avgi en revisjonsberetning som inneholder vår konklusjon. Betryggende sikkerhet er en høy grad av sikkerhet, men ingen garanti for at en revisjon utført i samsvar med lov, forskrift og god kommunal revisjonsskikk i Norge, herunder ISA-ene, alltid vil avdekke vesentlig feilinformasjon som eksisterer. Feilinformasjon kan oppstå som følge av misligheter eller utilsiktede feil. Feilinformasjon blir vurdert som vesentlig dersom den enkeltvis eller samlet med rimelighet kan forventes å påvirke økonomiske beslutninger som brukerne foretar basert på årsregnskapet.

For mer informasjon henvises til www.nkrf.no/revisjonsberetninger.

Uttalelse om øvrige lovmessige krav

Konklusjon om registrering og dokumentasjon

Basert på vår revisjon av årsregnskapet som beskrevet ovenfor, og kontrollhandlinger vi har funnet nødvendig i henhold til internasjonal standard for attestasjonsoppdrag (ISAE) 3000 «Attestasjonsoppdrag som ikke er revisjon eller forenklet revisorkontroll av historisk finansiell informasjon», mener vi at ledelsen har oppfylt sin plikt til å sørge for ordentlig og oversiktlig registrering og dokumentasjon av foretakets regnskapsopplysninger i samsvar med lov og god bokføringsskikk i Norge.



Ketil Raknes
statsautorisert revisor

DATTERSELSKAP

KLIPP FRA ÅRSBERETNINGER



Virksomhetens art

Siden 2015 har Lindum Sør AS levert tjenester innen avfallshåndtering og deponering. Selskapet er norgesledende innen behandling og deponering av syredannende bergarter.

Selskapet eies 49 % av LiBiR IKS og 51 % av Lindum AS.

Virksomheten drives med utgangspunkt i Knudremyr avfallsanlegg i Lillesand, og selskapet har forretningslokaler i Lillesand kommune.

Utvikling i resultat og stilling

Etter et par stille år fikk selskapet en omsetnings økning i 2022, spesielt på avdelingen for deponi. For dunk/kontainer avdelingen var omsetningen på samme nivå som i 2021, men med et vesentlig bedre dekningsbidrag.

For deponiet tok vi inn historisk mye forurensende masser fra Agder-regionen, men fremdeles kom halvparten av massene fra andre landsdeler, spesielt Vestlandet. Totalt sett tok vi over 50.000 tonn med forurensa masser ut av kretsløpet i 2022, en oppgang på 100% målt mot 2021.

Økte volumer og omsetning er hovedårsaken til at overskuddet på selskapet endte på 1,7 MNOK, som er en solid forbedring fra i fjor, da selskapet hadde et underskudd på -1,9 MNOK. Dunk/kontaineravdelingen, i seg selv, snudde også et underskudd i 2021 til et overskudd i 2022.

Totalkapitalen var ved utgangen av året 11,1 MNOK, sammenlignet med 8,4 MNOK året før.

Egenkapitalandelen pr. 31.12.2022 økte med 0,5 MNOK til 6,0 MNOK, som utgjør 54 % sammenlignet med 66 % året før.

Styret mener at det fremlagte årsregnskapet gir et riktig bilde av utviklingen og resultatet av foretakets virksomhet og stilling.

Lindumkonsernet har tegnet styreansvarsforsikring som gjelder alle selskaper der Lindum AS eier minst 50 % av aksjene..

Selskapets finansielle stilling er tilfredsstillende.

BAKGRUNN

Returkraft AS eier og driver et energigjenvinningsanlegg på Langemyr, 5 km nord for Kristiansand sentrum. Anlegget ble satt i drift våren 2010. Selskapets forretningskontor er på Langemyr i Kristiansand.

Anlegget har kapasitet til å forbrenne ca 130 000 tonn avfall pr år. Energien i avfallet gjenvinnes i form av elektrisk kraft og varmt vann til Kristiansands fjernvarmenett

OPPSUMMERING

2022 har på flere områder vært et utfordrende år for selskapet.

Ekspløsjonen på anlegget i juni 2021 har hatt stor påvirkning på driftsåret 2022 til tross for at anlegget startet drift i desember 2021. Det er også i 2022 blitt brukt betydelige ressurser til gjenoppbygging, både i form av arbeidstimer og kostnader. Ekstra utfordrende har det vært å få gjennomført rehabiliteringen i et år der leveransemarkedet har vært preget av urolighetene i Europa og globale post-pandemiske leveranseusikkerheter. 1.oktober var anlegget fullt ut rehabilitert med blant annet et nytt kontrollrom og et nytt kranverk. Anlegget fremstår nå på flere områder som oppgradert og fornyet.

Forsikringsoppgjøret knyttet til rehabiliteringen er omfattende og det har gjennom året vært jobbet aktivt med selskapets forsikringsselskap KLP for å finne en omforent løsning. Arbeidet med å finne en løsning vil pågå også i 2023.

I mars 2022 valgte styret i Returkraft AS å gå til oppsigelse av tidligere administrerende direktør. Returkraft ble stevnet og dette førte til arbeidsrettssak i Agder Tingrett hvor oppsigelsen ble bekreftet saklig. Returkraft vant saken, dommen og kjennelsen var enstemmig. Styret inngikk deretter en sluttavtale med tidligere administrerende direktør om å løse tvisten i minnelighet. Denne avtalen er offentlig. I perioden mars 2022 til november 2022 innsatte styret økonomisjefen som konstituert administrerende direktør. Stillingen ble utlyst etter domsavsigelse i arbeidsrettssaken og ny administrerende direktør ble tilsatt i desember 2022.

Som følge av de prosesser selskapet har vært igjennom har det gjennom året blitt benyttet mye tid på intern organisasjons- og kulturbygging. I juni 2022 ble det gjennomført en omfattende arbeidsmiljøundersøkelse som viser en utvikling av at ansattes jobbtilfredsstillelse er gjennomgående høy.

Urolighetene i Europa med energikrise og konjunkturedgang har påvirket selskapet på flere måter. Energikrisen med påfølgende historisk høye strømpriser har vært krevende for samfunnet, men har hatt en stor positiv påvirkning på selskapets omsetning og resultat. Konjunkturedgangen har imidlertid hatt sin påvirkning på nedgang i kommersielt tilgjengelig avfall med tilhørende prispress. I det korte bildet har dette ikke påvirket resultatet for 2022 på nevneverdig måte. Endringene i markedet, som har vært merkbare i siste halvår i 2022, forventes å få negativ påvirkning på selskapets konkurranseutsatte virksomhetsområde i 2023.



KONTAKT

LiBiR IKS

Birkelandsveien 167
4790 Lillesand

www.libir.no
post@libir.no

Tlf: 37 26 96 50